

# Interruptores selectores sellados de fábrica serie Contender®











































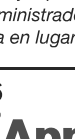
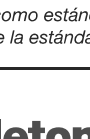



## Antiexplosión, a prueba de encendido por polvo

10 amp, 600 Vca máx. para contacto momentáneo de alta duración. Suministrado con tornillo interno para puesta a tierra.

Clase I, división 1, grupos C, D  
 Clase I, división 2, grupos B, C, D  
 Clase II, división 1 y 2, grupos E, F, G  
 Clase III  
 NEMA 3, 7CD, 9EFG

Controles

CONTROLES: ESTACIONES DE CONTROL E INTERRUPTORES EN ÁREAS DE RIESGO

Interruptores selectores	Tamaño de orificio (pulgadas)	Descripción	Diagrama			Números de catálogo		
			Izquierda	Centro	Derecha	Terminación	Inicio	
<b>Interruptores selectores de 2 posiciones — caja rectangular †‡ — contacto sostenido</b>								
	1/2	2 posiciones, 2 circuitos		Ninguno		EDS11271	EDSC11271	
	3/4		EDS21271	EDSC21271				
	1		EDS31271	EDSC31271				
	1/2	2 posiciones, 4 circuitos		Ninguno		EDS11272	EDSC11272	
	3/4		EDS21272	EDSC21272				
	1		EDS31272	EDSC31272				
<b>Interruptores selectores de 3 posiciones — caja rectangular †‡ — contacto sostenido</b>								
	1/2	3 posiciones, 2 circuitos				EDS11273	EDSC11273	
	3/4		EDS21273	EDSC21273				
	1		EDS31273	EDSC31273				
	1/2	3 posiciones, 4 circuitos				EDS11274	EDSC11274	
	3/4		EDS21274	EDSC21274				
	1		EDS31274	EDSC31274				
<b>Ensamblado de interruptor/operador de interruptor selector EDKB †‡ — contacto sostenido</b>								
<b>2 posiciones</b>								
		1/2	2 posiciones, 2 circuitos		Ninguno		SSBA1-2Q	EDKB-12
		1/2	2 posiciones, 4 circuitos		Ninguno		SSBA2-2Q	EDKB-35
<b>3 posiciones</b>								
		1/2	3 posiciones, 2 circuitos				SSBA1-3Q	EDKB-102
		1/2	3 posiciones, 4 circuitos				SSBA2-3Q	EDKB-345
<b>Ensamblado de interruptor/operador de interruptor selector EDKB † — Operaciones modificadas — 3 posiciones</b>								
<b>Posición derecha de contacto momentáneo. Resorte de retorno al centro. Posición izquierda de contacto sostenido.</b>								
		1/2	3 posiciones, 2 circuitos				SSBAS-1-3	EDKB-102-S634
		1/2	3 posiciones, 4 circuitos				SSBAS-2-3	EDKB-345-S634
<b>2 circuitos</b>								
<b>Posición izquierda de contacto momentáneo. Resorte de retorno al centro. Posición derecha de contacto sostenido.</b>								
		1/2	3 posiciones, 2 circuitos				SSBASL-1-3	EDKB-102-S635
		1/2	3 posiciones, 4 circuitos				SSBASL-2-3	EDKB-345-S635
<b>4 circuitos</b>								
<b>Posición derecha de contacto momentáneo. Resorte de retorno al centro. Posición izquierda de contacto sostenido.</b>								
		1/2	3 posiciones, 4 circuitos				SSBASRA-2-3	EDKB-345-S636

† Caja y tapa de metal flexible. Para caja y tapa de aluminio, agregue el sufijo - SA. ‡ Sólo para tapa de aluminio, agregue el sufijo - A.

‡ Suministrado como estándar con interruptores selectores de contacto sostenido. Especifique el número de catálogo de las listas de placas si se desea otra placa en lugar de la estándar.