








C.I. COBRES DE COLOMBIA LTDA *Platinas y barras de cobre*

Platinas y barras de cobre con canto redondeado		Referencia	Espesor	Ancho	Peso (kg/m)	Longitud (m)	Capacidad (A)	Precio Bs.	Precio Bs.F
			CU12x312P	1/2" (12,7 mm)	3 1/2" (88,9 mm)	9,656	4	1.779	4.430.000,00
	CU10x100M	10 mm	100 mm	8,678	5	1.696	4.989.000,00	4.989,00	
	CU10x80M	10 mm	80 mm	6,921	5	1.410	3.969.000,00	3.969,00	
	CU14x4P	1/4" (6,35 mm)	4" (101,6 mm)	5,634	5	1.261	3.245.000,00	3.245,00	
	CU10x60M	10 mm	60 mm	5,157	5	1.110	2.957.000,00	2.957,00	
	CU12x2P	1/2" (12,7 mm)	2" (50,8 mm)	5,382	5	1.108	3.086.000,00	3.086,00	
	CU10x50M	10 mm	50 mm	4,257	5	950	2.441.000,00	2.441,00	
	CU10x40M	10 mm	40 mm	3,367	5	783	1.931.000,00	1.931,00	
	CU10x30M	10 mm	30 mm	2,485	5	611	1.425.000,00	1.425,00	
	CU5x50M	5 mm	50 mm	2,223	5	659	1.265.000,00	1.265,00	
	CU5x40M	5 mm	40 mm	1,728	5	534	991.000,00	991,00	
	CU5x30M	5 mm	30 mm	1,268	5	406	732.000,00	732,00	
	CU5x25M	5 mm	25 mm	1,074	5	345	616.000,00	616,00	
	CU316x34P	3/16" (4,76 mm)	3/4" (19,05 mm)	0,752	5	262	495.000,00	495,00	
	CU316x12P	3/16" (4,76 mm)	1/2" (12,7 mm)	0,492	5	182	319.000,00	319,00	
	CU18x12P	1/8" (3,17 mm)	1/2" (12,7 mm)	0,339	5	143	220.000,00	220,00	

 Canto redondeado

GE Interruptores línea residencial-comercial

Referencia	Nº polos	Amperaje [A]	Voltaje [V]	Corriente de CC [kA]		Tipo	Precio Bs.	Precio Bs.F
				120/240 Vac	240 Vac			
	1	15, 20, 30	120/240	10	-	Enchufable	20.300,00	20,30
	1	40, 50, 60	120/240	10	-	Enchufable	32.600,00	32,60
	1	70	120/240	10	-	Enchufable	50.500,00	50,50
	2	15, 20, 30	120/240	10	-	Enchufable	52.400,00	52,40
	2	40, 50, 60	120/240	10	-	Enchufable	68.400,00	68,40
	2	70	120/240	10	-	Enchufable	117.000,00	117,00
	2	90-100	120/240	10	-	Enchufable	146.000,00	146,00
	3	15, 20, 30	240	-	10	Enchufable	150.300,00	150,30
	3	40, 50, 60	240	-	10	Enchufable	150.300,00	150,30
	3	70	240	-	10	Enchufable	214.100,00	214,10
Tablero 4 circuitos		90, 100	240	-	10	Enchufable	221.000,00	221,00
	1	15, 20, 30	120/240	10	-	Atornillable	23.000,00	23,00
	1	40, 50, 60	120/240	10	-	Atornillable	35.300,00	35,30
	1	70	120/240	10	-	Atornillable	60.000,00	60,00
	2	15, 20, 30	120/240	10	-	Atornillable	55.600,00	55,60
	2	40, 50, 60	120/240	10	-	Atornillable	72.700,00	72,70
	2	70	120/240	10	-	Atornillable	131.500,00	131,50
	2	90-100	120/240	10	-	Atornillable	162.400,00	162,40
	3	15, 20, 30	240	-	10	Atornillable	157.700,00	157,70
Uña 1 polo	3	40, 50, 60	240	-	10	Atornillable	157.700,00	157,70
	3	70	240	-	10	Atornillable	232.700,00	232,70
	3	90, 100	240	-	10	Atornillable	259.100,00	259,10
Uña 2 polos						500,00	0,5	
Uña 3 polos						1.800,00	1,8	
						2.500,00	2,5	
TQD22...WL	2	125, 150, 175, 200, 225	240	10	10	Atornillable	332.000,00	332,00
TQD32...WL	3	125, 150, 175, 200, 225	240	-	10	Atornillable	587.200,00	587,20
TJD432...WL	3	250, 300, 350, 400	240	-	22		2.497.200,00	2.497,20

... completar con el amperaje deseado